

Годовой отчет
открытого акционерного общества «Ошмянский мясокомбинат»,
УНП 500057139
за 2025 год

(пункты 4 - 7, 10 - 12 формы 1 «Информация об акционерном обществе и его деятельности»)

4. Доля государства в уставном фонде эмитента (всего в процентах): **73,8427**

5. Количество акционеров - всего **411**

6. Информация о дивидендах и акциях:

Наименование показателя	Единица измерения	На отчетную дату	На аналогичную дату прошлого года
Начислено на выплату дивидендов в данном отчетном периоде	тысяч рублей	1177,35	1177,36
Фактически выплаченные дивиденды в данном отчетном периоде	тысяч рублей	1171,69	1174,29
Дивиденды, приходящиеся на одну простую (обыкновенную) акцию (включая налоги)	рублей	2,389955	2,389976
Дивиденды, приходящиеся на одну привилегированную акцию (включая налоги)	х	х	х
типа _____	рублей	0	0
типа _____	рублей	0	0
Дивиденды, фактически выплаченные на одну простую (обыкновенную) акцию (включая налоги)	рублей	2,378464	2,383745
Дивиденды, фактически выплаченные на одну привилегированную акцию (включая налоги)	х	х	х
типа _____	рублей	0	0
типа _____	рублей	0	0
Период, за который выплачивались дивиденды	первый квартал, полугодие, девять месяцев, год	2024	х
Дата (даты) принятия решений о выплате дивидендов	число, месяц, год	28.03.2025	х
Срок (сроки) выплаты дивидендов	число, месяц, год	с 10.04.2025 по 31.12.2025	х
Обеспеченность акции имуществом общества	рублей	188,49	157,99
Количество акций, находящихся на балансе общества, - всего	штук	0	0
В том числе: поступившие в распоряжение общества:			
дата зачисления акций на счет "депо" общества	количество акций, штук	срок реализации акций, поступивших в распоряжение общества	
	0		
приобретенные в целях сокращения общего количества акций:			
дата зачисления акций на счет "депо" общества	количество акций, штук	х	
	0	х	

7. Дата проведения годового общего собрания акционеров, на котором утверждены годовой отчет, бухгалтерский баланс, отчет о прибылях и убытках за отчетный 2025 год: **25 марта 2026г.**

Аудиторское заключение по бухгалтерской и (или) финансовой отчетности подготовлено:

27 февраля 2026 г.

Аудит проведен (указать наименование аудиторской организации (для индивидуального предпринимателя - фамилия, собственное имя, отчество (если таковое имеется); местонахождение аудиторской организации (для индивидуального предпринимателя - место жительства); дата государственной регистрации, регистрационный номер в ЕГР): Общество с дополнительной ответственностью «ФОРАУДИТ», Республика Беларусь, 231042, г. Сморгонь, ул. Советская, 29-2, 24.10.2000 г., 590328318.

Период, за который проводился аудит: 2025 год

Аудиторское мнение о достоверности бухгалтерской и (или) финансовой отчетности, а в случае выявленных нарушений в бухгалтерской и (или) финансовой отчетности - сведения о данных нарушениях:

Мы провели аудит прилагаемой бухгалтерской отчетности, Открытое акционерное общество «Ошмянский мяскокомбинат», (Открытое акционерное общество «Ошмянский мяскокомбинат» создано на основании приказа Гродненского областного комитета по управлению государственным имуществом и приватизации от 30 декабря 1995 года № 60 путем преобразования государственного предприятия «Ошмянский мяскокомбинат» в соответствии с законодательством Республики Беларусь и действует в соответствии с Гражданским кодексом Республики Беларусь, Законом Республики Беларусь «О хозяйственных обществах», иными законодательными актами и актами законодательства Республики Беларусь. Общество зарегистрировано в качестве юридического лица Ошмянским районным исполнительным комитетом решением № 75 от 08.02.2001 года, УНП 500057139. Общество является правопреемником прав и обязанностей государственного предприятия «Ошмянский мяскокомбинат» в соответствии с передаточным актом, за исключением прав и обязанностей, которые не могут принадлежать Обществу. Общество реорганизовано путем присоединения к нему коммунального сельскохозяйственного унитарного предприятия «Гроди» Ошмянского района (далее – КСУП «Гроди») на основании решения Ошмянского районного исполнительного комитета от 03 ноября 2020 года № 987, общего собрания акционеров ОАО «Ошмянский мяскокомбинат» от 30 марта 2021 года и является преемником прав и обязанностей КСУП «Гроди» в соответствии с передаточным актом. Место нахождения Общества: 231103, Республика Беларусь, Гродненская область, г. Ошмяны, ул. Пионерская, 52, тел. 4-42-44.) состоящей из бухгалтерского баланса на 31 декабря 2025 г. за период с 01.01.2025 по 31.12.2025 года, отчета о прибылях и убытках, отчета об изменении собственного капитала, отчета о движении денежных средств за год, закончившийся на указанную дату, а также примечаний к бухгалтерской отчетности, предусмотренных законодательством Республики Беларусь.

По нашему мнению, прилагаемая бухгалтерская отчетность ОАО «Ошмянский мяскокомбинат», сформированная в соответствии с требованиями законодательства Республики Беларусь по бухгалтерскому учету и отчетности, достоверно во всех существенных аспектах отражает финансовое положение ОАО «Ошмянский мяскокомбинат» на 31 декабря 2025 г., финансовые результаты его деятельности и изменение его финансового положения, в том числе движение денежных средств за год, закончившийся на указанную дату, в соответствии с законодательством Республики Беларусь.

Дата и источник опубликования аудиторского заключения по бухгалтерской и (или) финансовой отчетности в полном объеме: 30.03.2026 года, ЕПФР, сайт ОАО «Ошмянский мяскокомбинат».

10. Сведения о применении открытым акционерным обществом Свода правил корпоративного поведения: **Не применялись.**

11. Сведения о реализации открытым акционерным обществом мер, направленных на достижение Целей в области устойчивого развития, а также соблюдение иных международных стандартов в сфере экологического, социального и корпоративного управления: **Не реализовываются.**

12. Адрес официального сайта открытого акционерного общества в глобальной компьютерной сети Интернет: www.oshmiasko.by

Директор



Ю.А. Дремлюк

БУХГАЛТЕРСКИЙ БАЛАНСна **31 декабря 2025 года**

Организация	ОАО "ОШМЯНСКИЙ МЯСОКОМБИНАТ"	
Учетный номер плательщика	500057139	
Вид экономической деятельности	Перерабатывающая промышленность	
Организационно-правовая форма	Акционерная	
Орган управления	Минсельхозпрод	
Единица измерения	тыс. руб.	
Адрес	231100 г.Ошмяны ул.Пионерская.52 Ошмянского р-на Гроднен	
	Дата утверждения	
	Дата отправки	
	Дата принятия	

Активы	Код строки	На 31 декабря 2025 года	На 31 декабря 2024 года
1	2	3	4
I. ДОЛГОСРОЧНЫЕ АКТИВЫ			
Основные средства	110	43 289	34 392
Нематериальные активы	120	448	344
Доходные вложения в материальные активы	130		
В том числе:			
инвестиционная недвижимость	131		
предметы финансовой аренды (лизинга)	132		
прочие доходные вложения в материальные активы	133		
Вложения в долгосрочные активы	140	1 911	2 398
Долгосрочные финансовые вложения	150	9 835	7 835
Отложенные налоговые активы	160		
Долгосрочная дебиторская задолженность	170		
Прочие долгосрочные активы	180		
ИТОГО по разделу I	190	55 483	44 969
II. КРАТКОСРОЧНЫЕ АКТИВЫ			
Запасы	210	10 872	10 062
В том числе:			
материалы	211	5 375	5 125
животные на выращивании и откорме	212	1	1
незавершенное производство	213	295	242
готовая продукция и товары	214	5 201	4 694
товары отгруженные	215		
прочие запасы	216		
Долгосрочные активы, предназначенные для реализации	220		
Расходы будущих периодов	230	64	76
Налог на добавленную стоимость по приобретенным товарам, работам, услугам	240	210	252
Краткосрочная дебиторская задолженность	250	36 827	35 263
Краткосрочные финансовые вложения	260		2 530
Денежные средства и их эквиваленты	270	8 840	5 933
Прочие краткосрочные активы	280		
ИТОГО по разделу II	290	56 813	54 116
БАЛАНС	300	112 296	99 085

Собственный капитал и обязательства	Код строки	На 31 декабря 2025 года	На 31 декабря 2024 года
1	2	3	4
III. СОБСТВЕННЫЙ КАПИТАЛ			
Уставный капитал	410	54 189	54 189
Неоплаченная часть уставного капитала	420		
Собственные акции (доли в уставном капитале)	430		
Резервный капитал	440	1	1
Добавочный капитал	450	15 933	12 175
Нераспределенная прибыль (непокрытый убыток)	460	22 733	11 374
Чистая прибыль (убыток) отчетного периода	470		x
Целевое финансирование	480		
ИТОГО по разделу III	490	92 856	77 739
IV. ДОЛГОСРОЧНЫЕ ОБЯЗАТЕЛЬСТВА			
Долгосрочные кредиты и займы	510		
Долгосрочные обязательства по лизинговым платежам	520	354	166
Отложенные налоговые обязательства	530		
Доходы будущих периодов	540		
Резервы предстоящих платежей	550		
Прочие долгосрочные обязательства	560		
ИТОГО по разделу IV	590	354	166
V. КРАТКОСРОЧНЫЕ ОБЯЗАТЕЛЬСТВА			
Краткосрочные кредиты и займы	610	317	2 752
Краткосрочная часть долгосрочных обязательств	620	9 090	8 869
Краткосрочная кредиторская задолженность	630	9 647	9 559
В том числе:			
поставщикам, подрядчикам, исполнителям	631	4 515	5 292
по авансам полученным	632	1 632	808
по налогам и сборам	633	612	442
по социальному страхованию и обеспечению	634	374	347
по оплате труда	635	1 266	950
по лизинговым платежам	636	862	1 430
собственнику имущества (учредителям, участникам)	637	194	189
прочим кредиторам	638	192	101
Обязательства, предназначенные для реализации	640		
Доходы будущих периодов	650	30	
Резервы предстоящих платежей	660	2	
Прочие краткосрочные обязательства	670		
ИТОГО по разделу V	690	19 086	21 180
БАЛАНС	700	112 296	99 085

Руководитель

Ю.А. Дремлюк

Главный бухгалтер
25.02.2026 года

А.Е. Филон



ОТЧЕТ
о прибылях и убытках
за январь - декабрь 2025 года

Организация	ОАО "ОШМЯНСКИЙ МЯСОКОМБИНАТ"		
Учетный номер плательщика	500057139		
Вид экономической деятельности	Перерабатывающая промышленность		
Организационно-правовая форма	Акционерная		
Орган управления	Минсельхозпрод		
Единица измерения	тыс. руб.		
Адрес	231103, г. Ошмяны, ул. Пионерская, 52		
Наименование показателей	Код строки	За январь-декабрь 2025 года	За январь-декабрь 2024 года
1	2	3	4
Выручка от реализации продукции, товаров, работ, услуг	010	200 081	181 623
Себестоимость реализованной продукции, товаров, работ, услуг	020	161 533	153 667
Валовая прибыль (010 – 020)	030	38 548	27 956
Управленческие расходы	040	6 614	4 872
Расходы на реализацию	050	8 168	6 422
Прибыль (убыток) от реализации продукции, товаров, работ, услуг (030 – 040 – 050)	060	23 766	16 662
Прочие доходы по текущей деятельности	070	77 517	53 571
Прочие расходы по текущей деятельности	080	84 580	59 786
Прибыль (убыток) от текущей деятельности (± 060 + 070 – 080)	090	16 703	10 447
Доходы по инвестиционной деятельности	100	23	5 708
В том числе:			
доходы от выбытия основных средств, нематериальных активов и других долгосрочных активов	101	23	
доходы от участия в уставном капитале других организаций	102		
проценты к получению	103		
прочие доходы по инвестиционной деятельности	104		5 708
Расходы по инвестиционной деятельности	110	105	5 024
В том числе:			
расходы от выбытия основных средств, нематериальных активов и других долгосрочных активов	111	105	
прочие расходы по инвестиционной деятельности	112		5 024
Доходы по финансовой деятельности	120	1 821	479
В том числе:			
курсовые разницы от пересчета активов и обязательств	121	953	368
прочие доходы по финансовой деятельности	122	868	111
Расходы по финансовой деятельности	130	2 249	1 677
В том числе: проценты к уплате	131	475	454
курсовые разницы от пересчета активов и обязательств	132	1 459	691
прочие расходы по финансовой деятельности	133	315	532
Прибыль (убыток) от инвестиционной и финансовой деятельности (100 – 110 + 120 – 130)	140	-510	-514
Прибыль (убыток) до налогообложения (± 090 ± 140)	150	16 193	9 933

Наименование показателей	Код строки	За январь-декабрь 2025 года	За январь-декабрь 2024 года
1	2	3	4
Налог на прибыль	160	3 657	1 794
Изменение отложенных налоговых активов	170		
Изменение отложенных налоговых обязательств	180		
Прочие налоги и сборы, исчисляемые из прибыли (дохода)	190		
Прочие платежи, исчисляемые из прибыли (дохода)	200		
Чистая прибыль (убыток) (± 150 – 160 ± 170 ± 180 – 190-200)	210	12 536	8 139
Результат от переоценки долгосрочных активов, не включаемый в чистую прибыль (убыток)	220	3 758	2 613
Результат от прочих операций, не включаемый в чистую прибыль (убыток)	230		
Совокупная прибыль (убыток) (± 210 ± 220 ± 230)	240	16 294	10 752
Базовая прибыль (убыток) на акцию	250		
Разводненная прибыль (убыток) на акцию	260		
Количество организаций получивших прибыль по конечному финансовому результату	270	1	1
Сумма полученной прибыли по конечному финансовому результату	270а	12 536	8 139
Количество организаций получивших убыток по конечному финансовому результату	280		
Сумма полученного убытка по конечному финансовому результату	280а		
Количество организаций получивших прибыль по конечному финансовому результату, без учета государственной поддержки	290	1	1
Сумма полученной прибыли по конечному финансовому результату, без учета государственной поддержки	290а	12 536	8 139
Количество организаций получивших убыток по конечному финансовому результату, без учета государственной поддержки	295		
Сумма полученного убытка по конечному финансовому результату, без учета государственной поддержки	295а		

Расшифровка прочих доходов и расходов по текущей деятельности					
Показатель		За отчетный период		За аналогичный период прошлого года	
Наименование	код	доход	расход	доход	расход
1	2	3	4	5	6
Доходы, связанные с государственной поддержкой, направленной на приобретение запасов, оплату выполненных работ, оказанных услуг, финансирование текущих расходов (из строки 070)	300		X		X
Доходы, связанные с государственной поддержкой, направленной на инвестиционную и финансовую деятельность (из стр.104 и 122)	301		X		X
Выплаты компенсирующего, стимулирующего характера, а также выплаты, носящие характер социальных льгот (из строки 080)	310	X	3 036	X	3 040
Справочно:	2	3		4	
Выручка от реализации продукции, товаров, работ, услуг (с учетом налогов и сборов включаемых в выручку)	400	213 785		196 867	
в том числе: выручка полученная в иностранной валюте	400а	78 589		42 187	
Постоянные затраты в себестоимости реализованной продукции, товаров, работ, услуг (из строки 020)	401	8 302		7 861	
Переменные затраты в себестоимости реализованной продукции, товаров, работ, услуг (из строки 020)	402	153 231		145 806	
Амортизация (из строк 20, 40, 50, 80, 112)	403	3 513		3 412	
Рентабельность продаж, %	410	11,1		8,5	
Рентабельность от реализации, товаров, работ, услуг, %	411	13,5		10,1	
Рентабельность по конечному финансовому результату, %	412	7,1		4,9	
Рентабельность по конечному финансовому результату, без учета государственной поддержки, %	413	7,1		4,9	
Выручка от реализации продукции, товаров, работ, услуг, оплаченная неденежной формой расчетов с учетом норм постановления Совмина от 19.10.22 № 713 (из строки 400);	414	26		5	
из нее по согласованию через административную процедуру	415				

Руководитель
25.02.2026 года

Ю.А. Дремлюк

Главный бухгалтер

А.Е. Филон

ОТЧЕТ
об изменении собственного капитала
За январь - декабрь 2025 г.

Организация		ОАО "ОШМЯНСКИЙ МЯСОКОМБИНАТ"							
Учетный номер плательщика		500057139							
Вид экономической деятельности		Перерабатывающая промышленность							
Организационно-правовая форма		Акционерная							
Орган управления		Минсельхозпрод							
Единица измерения		тыс. руб.							
Адрес		231100 г.Ошмяны ул.Пионерская.52 Ошмянского р-на Гроднен							
Наименование показателей	Код строки	Уставный капитал	Неоплаченная часть уставного капитала	Собственные акции (доли в уставном капитале)	Резервный капитал	Добавочный капитал	Нераспределенная прибыль (непокрытый убыток)	Чистая прибыль (убыток)	Итого
1	2	3	4	5	6	7	8	9	10
Остаток на 31.12.2023 г.	010	54 189			1	9 562	4 737		68 489
Корректировки в связи с изменением учетной политики	020								
Корректировки в связи с исправлением ошибок	030						-232		-232
Скорректированный остаток на 31.12.2023 г.	040	54 189			1	9 562	4 505		68 257
За январь-декабрь 2024 года	050					2 613	8 139		10 752
Увеличение собственного капитала – всего									
В том числе:	051						8 139		8 139
чистая прибыль									
переоценка долгосрочных активов	052					2 613			2 613
доходы от прочих операций, не включаемые в чистую прибыль (убыток)	053								
выпуск дополнительных акций	054								
увеличение номинальной стоимости акций	055								
вклады собственника имущества (учредителей, участников)	056								
реорганизация	057								
	058								
прочие	059								
Уменьшение собственного капитала – всего	060						1 177		1 177
В том числе:	061								
убыток									
переоценка долгосрочных активов	062								
расходы от прочих операций, не включаемые в чистую прибыль (убыток)	063								
уменьшение номинальной стоимости акций	064								
выкуп акций (долей в уставном капитале)	065								
дивиденды и другие доходы от участия в уставном капитале организации	066						1 177		1 177
реорганизация	067								
	068								
прочие	069								

Наименование показателей	Код строки	Уставный капитал	Неоплаченная часть уставного капитала	Собственные акции (доли в уставном капитале)	Резервный капитал	Добавочный капитал	Нераспределенная прибыль (непокрытый убыток)	Чистая прибыль (убыток)	Итого
1	2	3	4	5	6	7	8	9	10
Изменение уставного капитала	070								
Изменение резервного капитала	080								
Изменение добавочного капитала	090								
Остаток на 31.12.2024 г.	100	54 189			1	12 175	11 467		77 832
Остаток на 31.12.2024 г.	110	54 189			1	12 175	11 467		77 832
Корректировки в связи с изменением учетной политики	120								
Корректировки в связи с исправлением ошибок	130						-93		-93
Скорректированный остаток на 31.12.2024 г.	140	54 189			1	12 175	11 374		77 739
За январь-декабрь 2025 года									
Увеличение собственного капитала – всего	150					3 758	12 536		16 294
В том числе:									
чистая прибыль	151						12 536		12 536
переоценка долгосрочных активов	152					3 758			3 758
доходы от прочих операций, не включаемые в чистую прибыль (убыток)	153								
выпуск дополнительных акций	154								
увеличение номинальной стоимости акций	155								
вклады собственника имущества (учредителей, участников)	156								
реорганизация	157								
	158								
прочие	159								
Уменьшение собственного капитала – всего	160						1 177		1 177
В том числе:									
убыток	161								
переоценка долгосрочных активов	162								
расходы от прочих операций, не включаемые в чистую прибыль (убыток)	163								
уменьшение номинальной стоимости акций	164								
выкуп акций (долей в уставном капитале)	165								
дивиденды и другие доходы от участия в уставном капитале организации	166						1 177		1 177
реорганизация	167								
	168								
прочие	169								
Изменение уставного капитала	170								
Изменение резервного капитала	180								
Изменение добавочного капитала	190								
Остаток на 31.12.2025 г.	200	54 189			1	15 933	22 733		92 856

Руководитель _____ Ю.А. Дремлюк

Главный бухгалтер _____ А.Е. Филон
25.02.2026 года

ОТЧЕТ
о движении денежных средств
за январь - декабрь 2025 г.

Организация	ОАО "ОШМЯНСКИЙ МЯСОКОМБИНАТ"
Учетный номер плательщика	500057139
Вид экономической деятельности	Перерабатывающая промышленность
Организационно-правовая форма	Акционерная
Орган управления	Минсельхозпрод
Единица измерения	тыс. руб.
Адрес	231100 г.Ошмяны ул.Пионерская.52 Ошмянского р-на Гроднен

Наименование показателей	Код строки	За январь-декабрь 2025 года	За январь-декабрь 2024 года
1	2	3	4
Движение денежных средств по текущей деятельности			
Поступило денежных средств – всего	020	297 948	245 143
В том числе:			
от покупателей продукции, товаров, заказчиков работ, услуг	021	220 230	190 306
от покупателей материалов и других запасов	022	833	1 575
роялти	023		
прочие поступления	024	76 885	53 262
Направлено денежных средств – всего	030	280 861	236 144
В том числе:			
на приобретение запасов, работ, услуг	031	177 577	163 660
на оплату труда	032	19 545	15 013
на уплату налогов и сборов	033	6 813	4 295
на прочие выплаты	034	76 926	53 176
Результат движения денежных средств по текущей деятельности (020 – 030)	040	17 087	8 999
Движение денежных средств по инвестиционной деятельности			
Поступило денежных средств – всего	050	2 558	5 708
В том числе:			
от покупателей основных средств, нематериальных активов и других долгосрочных активов	051	28	
возврат предоставленных займов	052		
доходы от участия в уставном капитале других организаций	053		
проценты	054		
прочие поступления	055	2 530	5 708
Направлено денежных средств – всего	060	9 659	10 286
В том числе:			
на приобретение и создание основных средств, нематериальных активов и других долгосрочных активов	061	7 659	4 762
на предоставление займов	062		
на вклады в уставный капитал других организаций	063	2 000	500
прочие выплаты	064		5 024
Результат движения денежных средств по инвестиционной деятельности (050 – 060)	070	-7 101	-4 578

Наименование показателей	Код строки	За январь-декабрь 2025 года	За январь-декабрь 2024 года
1	2	3	4
Движение денежных средств по финансовой деятельности			
Поступило денежных средств – всего	080	11 422	27 670
В том числе:			
кредиты и займы	081	10 554	27 559
от выпуска акций	082		
вклады собственника имущества (учредителей, участников)	083		
прочие поступления	084	868	111
Направлено денежных средств – всего	090	18 501	35 309
В том числе:			
на погашение кредитов и займов	091	12 768	26 610
на выплаты дивидендов и других доходов от участия в уставном капитале организации	092	1 172	1 174
на выплаты процентов	093	475	454
на лизинговые платежи	094	3 771	6 539
прочие выплаты	095	315	532
Результат движения денежных средств финансовой деятельности	100	-7 079	-7 639
Результат движения денежных средств по текущей, инвестиционной и финансовой деятельности	110	2 907	-3 218
Остаток денежных средств и эквивалентов денежных средств на 31.12.2024 г.	120	5 933	9 151
Остаток денежных средств и эквивалентов денежных средств на конец отчетного периода	130	8 840	5 933
Влияние изменений курсов иностранных валют	140	-506	-323

Руководитель

Ю.А. Дремлюк

Главный бухгалтер
25.02.2026 года

А.Е. Филон



**Примечания к бухгалтерской отчетности
за 2025 год по ОАО «Ошмянский мясокомбинат»**

Юридический адрес ОАО «Ошмянский мясокомбинат»: 231103, Республика Беларусь, Гродненская обл., г. Ошмяны, ул. Пионерская, 52.
Контактные телефоны: 8 (01593) 2-41-02

Производственная мощность составляет - 54 тонн мяса, изделия колбасные и аналогичные продукты из мяса и мяса птицы, субпродуктов пищевых и крови животных – 11 тонн. Сырье поступает от сельхозпроизводителей Гродненской области и других областей.

Объемы поставок сырья

Район поставок	Количество поставщиков	Объем поставок за 2025 год	
		тонн	% выполнения договоров контрактации
Островецкий	5	5 074,26	106
Ошмянский	7	4 467,24	89
Сморгонский	7	8 174,88	94
Кореличский	2	218,36	109
Ивьевский	4	2 784,08	105
Вороновский	2	4 486,03	101
Прочие районы	1	118,81	X
Итого	28	25 323,66	X

Основной ассортимент выпускаемой продукции – мясо и мясопродукты говядины и свинины, колбасные изделия, мясные полуфабрикаты, фарш, жиры пищевые, колбасные изделия.

Анализ выполнения производственной программы:

№ п/п	Наименование	Ед. изм.	2025 год			2024 г.	Факт 2025 год в % к 2024 году
			План.	Факт.	%		
1.	Мясо и субпродукты	т.	16 797	16 669	99,2	15 727	106,0
2.	Жир топленый пищевой	т.	475	470	98,9	437	107,6
3.	Колбасные изделия	т.	6 139	5 843	95,2	6 011	97,2
4.	Мясные полуфабрикаты	т.	2 281	2 447	107,3	2 240	19,2

**Эффективность производства за 2023-2025 г.г.
по ОАО «Ошмянский мясокомбинат»**

	ФАКТ		
	2025	2024	2023
Выработано мяса (без давальческого), т.	14 110	13 328	11 010
Направлено на промпереработку, т.	9 171	9 716	8 423
Экономия мяса – всего (в пересчете на мясо на костях), т.	1 301	1 409	1 341
В т.ч. за счет применения различных добавок вместо мяса, т.	954	1 035	1 034
применения прогрессивных технологий, новых видов оболочки, т.	347	374	307
Удельный вес колбасных изделий и копченостей с заменой мяса и повышенными выходами в общем объеме производства колбасных изделий, т./%	4501 т. 77,0 %	4 756 т. 79,1 %	4 732 т. 79,0 %
Удельный вес полуфабрикатов с заменой мяса в общем объеме производства полуфабрикатов, т./%.	681 т. 27,8 %	601 т. 26,8 %	585 т. 24,9 %

Показатели работы ОАО «Ошмянский мясокомбинат»

№ п/п	Показатели	Ед. изм.	2024 г	2025 г	Отклонение
1	Списочная численность	Чел.	789	829	+40
2	Среднесписочная численность	Чел.	736	773	+37
3	Среднесписочная численность ППП	Чел.	565	605	+40
4	Среднесписочная численность персонала неосновной деятельности	Чел.	171	168	-3
5	Фонд оплаты труда	Тыс. руб.	17 670,6	22 667,4	+4 996,8
6	Среднемесячная заработная плата	Руб.	2 001,3	2 442,4	+441,1
7	Производительность труда на одного среднесписочного работника (по добавленной стоимости)	Тыс. руб.	61,3	77,3	+16,0
8	Коэффициент соотношения производительности труда и среднемесячной заработной платы	х	0,872	1,034	+0,162

Анализ численности по ОАО «Ошмянский мясокомбинат»

	Месяц	Среднесписочная численность		Списочная численность Чел.	В 2025 году	
		2024 г.	2025 г.		принято	уволено
1	Январь	728,3	752,0	836	12	12
2	Февраль	729,9	744,3	836	11	11
3	Март	740,7	746,9	836	15	14
4	Апрель	735,1	757,3	837	19	13
5	Май	734,1	767,8	841	11	7
6	Июнь	726,4	768,0	850	20	17
7	Июль	730,0	774,9	853	26	11
8	Август	735,9	786,5	868	19	15
9	Сентябрь	736,0	783,7	872	15	13
10	Октябрь	729,0	789,9	874	14	8
11	Ноябрь	746,8	805,5	880	14	3
12	Декабрь	755,8	803,8	891	18	14

В настоящее время ОАО "Ошмянский мясокомбинат" имеет 28 точек для реализации своей продукции в Гродненской и Минской областях, а также 3 точки общественного питания в г. Ошмяны и г. Островец.

РАСЧЕТ
стоимости чистых активов организации
ОАО "Ошмянский мясокомбинат"

на 31 декабря 2025 г.

№ п/п	Наименование показателей	На <u>31 декабря</u> 2025 г.	На 31 декабря 2024 г.
1	2	3	4
1	АКТИВЫ		
1.1	в том числе: долгосрочные активы	55 483	44 969
1.1.1	в том числе: основные средства	43 289	34 392
1.1.2	нематериальные активы	448	344
1.1.3	доходные вложения в материальные активы	-	-
1.1.4	вложения в долгосрочные активы	1 911	2 398
1.1.5	долгосрочные финансовые вложения	9 835	7 835
1.1.6	отложенные налоговые активы	-	-
1.1.7	долгосрочная дебиторская задолженность	-	-
1.1.8	прочие долгосрочные активы	-	-
1.2	краткосрочные активы	56 813	54 116
1.2.1	в том числе: запасы	10 872	10 062
1.2.2	долгосрочные активы, предназначенные для реализации	-	-
1.2.3	расходы будущих периодов	64	76
1.2.4	налог на добавленную стоимость по приобретенным товарам, работам, услугам	210	252
1.2.5	краткосрочная дебиторская задолженность	36 827	35 263
1.2.6	краткосрочные финансовые вложения	-	2 530
1.2.7	денежные средства и их эквиваленты	8 840	5 933
1.2.8	прочие краткосрочные активы	-	-
2	АКТИВЫ, принимаемые к расчету (строка 1.1 + строка 1.2)	112 296	99 085
3	ОБЯЗАТЕЛЬСТВА		
3.1	в том числе: долгосрочные обязательства	354	166
3.1.1	в том числе: долгосрочные кредиты и займы	-	-
3.1.2	долгосрочные обязательства по лизинговым платежам	354	166
3.1.3	отложенные налоговые обязательства	-	-
3.1.4	доходы будущих периодов	-	-

3.1.5	резервы предстоящих платежей	-	-
3.1.6	прочие долгосрочные обязательства	-	-
3.2	краткосрочные обязательства	19 086	21 180
	в том числе:		
3.2.1	краткосрочные кредиты и займы	317	2 752
3.2.2	краткосрочная часть долгосрочных обязательств	9 090	8 869
3.2.3	краткосрочная кредиторская задолженность	9 647	9 559
3.2.4	обязательства, предназначенные для реализации	-	-
3.2.5	доходы будущих периодов	30	-
3.2.6	резервы предстоящих платежей	2	-
3.2.7	прочие краткосрочные обязательства	-	-
4	ОБЯЗАТЕЛЬСТВА, принимаемые к расчету (строка 3.1 + строка 3.2)	19 440	21 346
5	Стоимость чистых активов (строка 2 - строка 4)	92 856	77 739



В 2025 году проводилась модернизация производства с заменой технологического оборудования: автоматический трейсилер, грузовые автомобили, технологическое оборудование для мясо-жирового цеха, торговое оборудование, проведена модернизация дезбарьера, введено в эксплуатацию административное здание. Основные инвестиции направлены на развитие предприятия.

За 2025 год использовано инвестиций в основной капитал на сумму 8208 тыс. руб.

Результаты расчета коэффициентов платежеспособности субъекта хозяйствования

ОАО "Ошмянский мясокомбинат"

(наименование субъекта хозяйствования)

по состоянию на 31 декабря 2025 года

№ п/п	Наименование показателя	На начало периода	На момент установления неплатежеспособности	Нормативное значение коэффициента
1	2	3	4	5
1	Коэффициент текущей ликвидности (К1)	2,56	2,98	$K1 \geq 1,3$
2	Коэффициент обеспеченности собственными оборотными средствами (К2)	0,61	0,66	$K2 \geq 0,2$
3	Коэффициент обеспеченности финансовых обязательств активами (К3)	0,22	0,17	$K3 \leq 0,85$

Величина коэффициента текущей ликвидности выше нормативно-рекомендуемой и характеризует стабильное состояние предприятия в части погашения краткосрочных обязательств.

Коэффициент К2 положителен, уровень коэффициента находится выше нормативно-рекомендуемого уровня, что свидетельствует о удовлетворительном состоянии предприятия в части обеспеченности собственными оборотными активами.

Значение коэффициента К3 отражает способность предприятия погасить все обязательства путем реализации всех своих активов, значение коэффициента допустимое.

Анализ финансового состояния и платежеспособности субъектов хозяйствования

ОАО "Ошмянский мясокомбинат"

(наименование субъекта хозяйствования)

по состоянию на 31 декабря 2025 года

№ п/п	Наименование показателя	На начало периода	На момент установления неплатежеспособности	Примечание
1	2	3	4	5
1	Коэффициент абсолютной ликвидности ($K_{абсл}$)	0,40	0,46	$K_{абсл} \geq 0,2$
2	Коэффициент общей оборачиваемости капитала	1,92	1,89	общая оборачиваемость капитала снизилась
3	Коэффициент оборачиваемости оборотных средств (краткосрочных активов)	3,33	3,61	оборотная оборачиваемость средств повысилась
4	Коэффициент капитализации	0,27	0,21	$K_{кап} \leq 1,0$
5	Коэффициент финансовой независимости (автономии)	0,78	0,83	$K_{фин} \geq 0,4 - 0,6$

Величина коэффициента абсолютной ликвидности выше нормативно-рекомендуемой и отражает достаточность наиболее ликвидных активов для быстрого расчета по текущим обязательствам, характеризует "мгновенную" платежеспособность организации.

Анализ структуры актива бухгалтерского баланса

Активы	Показатели структуры актива в валюте (итоге) баланса					
	На 31.12.2024 г.		На 31.12.2025 г.		прирост (+), снижение (-)	
	абсолютная величина	удельный вес, %	абсолютная величина	удельный вес, %	абсолютная величина	удельный вес, %
1	2	3	4	5	6	7
I. ДОЛГОСРОЧНЫЕ АКТИВЫ (190)	44 969	45,38%	55 483	49,41%	10 514	4,03%
Основные средства (110)	34 392	34,71%	43 289	38,55%	8 897	3,84%
Нематериальные активы (120)	344	0,35%	448	0,40%	104	0,05%
Доходные вложения в	-	-	-	-	-	-

материальные активы (130)						
в том числе: инвестиционная недвижимость (131)	-	-	-	-	-	-
предметы финансовой аренды (лизинга) (132)	-	-	-	-	-	-
прочие доходные вложения в материальные активы (133)	-	-	-	-	-	-
Вложения в долгосрочные активы (140)	2 398	2,42%	1 911	1,70%	-487	-0,72%
Долгосрочные финансовые вложения (150)	7 835	7,91%	9 835	8,76%	2 000	0,85%
Отложенные налоговые активы (160)	-	-	-	-	-	-
Долгосрочная дебиторская задолженность (170)	-	-	-	-	-	-
Прочие долгосрочные активы (180)	-	-	-	-	-	-
II. КРАТКОСРОЧНЫЕ АКТИВЫ (290)	54 116	54,62%	56 813	50,59%	2 697	-4,03%
Запасы (210)	10 062	10,15%	10 872	9,68%	810	-0,47%
в том числе: материалы (211)	5 125	5,17%	5 375	4,79%	250	-0,38%
животные на выращивании и откорме (212)	1	-	1	-	-	-
незавершенное производство (213)	242	0,24%	295	0,26%	53	0,02%
готовая продукция и товары (214)	4 694	4,74%	5 201	4,63%	507	-0,11%
товары отгруженные (215)	-	-	-	-	-	-
прочие запасы (216)	-	-	-	-	-	-
Долгосрочные активы, предназначенные для реализации (220)	-	-	-	-	-	-
Расходы будущих периодов (230)	76	0,08%	64	0,06%	-12	-0,02%
Налог на добавленную стоимость по приобретенным товарам, работам, услугам (240)	252	0,25%	210	0,19%	-42	-0,06%
Краткосрочная дебиторская задолженность (250)	35 263	35,59%	36 827	32,79%	1 564	-2,80%
Краткосрочные	2 530	2,55%	-	-	-2 530	-2,55%

финансовые вложения (260)						
Денежные средства и их эквиваленты (270)	5 933	5,99%	8 840	7,87%	2 907	1,88%
Прочие краткосрочные активы (280)	-	-	-	-	-	-
БАЛАНС (300)	99 085	100%	112 296	100%	13 211	X

В текущем году значительные средства отвлечены в дебиторскую задолженность (рост задолженности обусловлен увеличением задолженности сельхозпроизводителей, за счёт их авансирования).

Анализ структуры собственного капитала и обязательств бухгалтерского баланса

Собственный капитал и обязательства	Показатели структуры актива в валюте (итоге) баланса					
	На 31.12.2024 г.		На 31.12.2025 г.		прирост (+), снижение (-)	
	абсолютная величина	удельный вес, %	абсолютная величина	удельный вес, %	абсолютная величина	удельный вес, %
1	2	3	4	5	6	7
III. СОБСТВЕННЫЙ КАПИТАЛ (490)	77 739	78,46%	92 856	82,69%	15 117	4,23%
Уставный капитал (410)	54 189	54,69%	54 189	48,26%	-	-6,43%
Неоплаченная часть уставного капитала (420)	-	-	-	-	-	-
Собственные акции (доли в уставном капитале) (430)	-	-	-	-	-	-
Резервный капитал (440)	1	-	1	-	-	-
Добавочный капитал (450)	12 175	12,29%	15 933	14,19%	3 758	1,90%
Нераспределенная прибыль (непокрытый убыток) (460)	11 374	11,48%	22 733	20,24%	11 359	8,76%
Чистая прибыль (убыток) отчетного периода (470)	-	-	-	-	-	-
Целевое финансирование (480)	-	-	-	-	-	-
IV. ДОЛГОСРОЧНЫЕ ОБЯЗАТЕЛЬСТВА (590)	166	0,17%	354	0,32%	188	0,15%
Долгосрочные кредиты и займы (510)	-	-	-	-	-	-
Долгосрочные обязательства по лизинговым платежам (520)	166	0,17%	354	0,32%	188	0,15%
Отложенные	-	-	-	-	-	-

налоговые обязательства (530)						
Доходы будущих периодов (540)	-	-	-	-	-	-
Резервы предстоящих платежей (550)	-	-	-	-	-	-
Прочие долгосрочные обязательства (560)	-	-	-	-	-	-
V. КРАТКОСРОЧНЫЕ ОБЯЗАТЕЛЬСТВА (690)	21 180	21,38%	19 086	17,00%	-2 094	-4,38%
Краткосрочные кредиты и займы (610)	2 752	2,78%	317	0,28%	-2 435	-2,50%
Краткосрочная часть долгосрочных обязательств (620)	8 869	8,95%	9 090	8,09%	221	-0,86%
Краткосрочная кредиторская задолженность (630)	9 559	9,65%	9 647	8,59%	88	-1,06%
в том числе:						
поставщикам, подрядчикам, исполнителям (631)	5 292	5,34%	4 515	4,02%	-777	-1,32%
по авансам полученным (632)	808	0,82%	1 632	1,45%	824	0,63%
по налогам и сборам (633)	442	0,45%	612	0,54%	170	0,09%
по социальному страхованию и обеспечению (634)	347	0,35%	374	0,33%	27	-0,02%
по оплате труда (635)	950	0,96%	1 266	1,13%	316	0,17%
по лизинговым платежам (636)	1 430	1,44%	862	0,77%	-568	-0,67%
собственнику имущества (учредителям, участникам) (637)	189	0,19%	194	0,17%	5	-0,02%
прочим кредиторам (638)	101	0,10%	192	0,17%	91	0,07%
Обязательства, предназначенные для реализации (640)	-	-	-	-	-	-
Доходы будущих периодов (650)	-	-	30	0,03%	30	0,03%
Резервы предстоящих платежей (660)	-	-	2	-	2	-
Прочие краткосрочные обязательства (670)	-	-	-	-	-	-
БАЛАНС (700)	99 085	100%	112 296	100%	13 211	X

Анализируя данные таблицы видно, что за 2025 год сумма краткосрочной кредиторской задолженности увеличилась на 88 тыс. руб., сумма краткосрочных кредитов и краткосрочной части долгосрочных обязательств уменьшилась на 2 214 тыс. руб.

Произошли изменения в структуре заемного капитала: доля долгосрочных обязательств увеличилась, доля краткосрочных кредитов, которая временно используется в обороте предприятия, до момента наступления сроков ее погашения, уменьшилась.

Фактически получена прибыль по конечному финансовому результату в размере 12 536 тыс. руб. Прибыль от реализации продукции составила за 2025 год 23 766 тыс. руб. Сомнительной задолженности с связанными сторонами не имеется, резерв не создавался. Обороты с сельскохозяйственным унитарным предприятием "АгроГроди" и сельскохозяйственным унитарным предприятием "АгроКиванцы" за 2025 год составили:

Наименование	Сальдо на начало периода		Оборот за период		Сальдо на конец периода	
	Дебет	Кредит	Дебет	Кредит	Дебет	Кредит
Сельскохозяйственное унитарное предприятие "АгроГроди"	8 343 006,73		3 269 064,55	1 315 832,89	10 296 238,39	
Сельскохозяйственное унитарное предприятие "АгроКиванцы"	3 984 156,23		14 968 171,66	16 344 671,02	2 607 656,87	

Господдержка за 2025 год не выделялась.

В течении 2025 года просроченной задолженности по заработной плате, платежам в бюджет и внебюджетные фонды, а также за энергоносители не имелось.

Амортизация по основным средствам начислялась линейным способом.

Бухгалтерский отчет ведется по журнально-ордерной форме учета. В программе 1С Предприятие 8.3 ведутся следующие счета – 01,02,04,05,07,08,10,11,18,41,42,50,51,52,55,57,60,62,66,67,70,71,76. Между работниками бухгалтерии распределены обязанности выполняемой работы. Численность работников бухгалтерии составляет 20 человек. Нарушений трудовой дисциплины за ревизуемый период работниками бухгалтерии не имелось. Отчеты и балансы в вышестоящую организацию и финансовые органы предоставлялись своевременно и в установленные сроки.

Прочие доходы по текущей деятельности за 2025 год составили 77 517 тыс. руб., прочие расходы по текущей деятельности за 2025 год составили 84580 тыс. руб. Убыток от инвестиционной и финансовой деятельности за 2025 год составила 510 тыс. руб.

ДВИЖЕНИЕ ОСНОВНЫХ СРЕДСТВ ЗА 2025 ГОД

НАИМЕНОВАНИЕ ПОКАЗАТЕЛЕЙ	На начало года	Поступило	Выбыло	На конец года	Сумма начисленной амортизации
1	3	4	5	6	7
Основные средства – всего	73 920	14 052	299	87 673	44 384
в том числе:	29 589	7 343	22	36 910	8 894

здания и сооружения					
передаточные устройства	176	11		187	100
машины и оборудование	37 778	4 894	125	42 547	29 950
транспортные средства	5 661	1 278	151	6 788	4 982
инструмент, инвентарь и принадлежности	682	524	1	1 205	428
рабочий скот и животные основного стада					
многолетние насаждения	34	2		36	30

Сумма накопленной амортизации по основным средствам по состоянию на 01.01.2025 года составила 39 527 899,70 руб., по состоянию на 31.12.2025 года составила 44 384 581,27 руб.

В результате проведенной переоценки основных средств по состоянию на 31.12.2025 года, счет 83 «Добавочный капитал» увеличился на 3 758 443,52 руб.

По состоянию на 31.12.2025 года в залоге находиться основных средств (здания, оборудование) на сумму 5 878 200,00 руб., товаров в обороте на сумму 4 400 000,00 руб.

Балансовая стоимость нематериальных активов по состоянию на 01.01.2025 года составляла 660 931,66 руб. За 2025 год принято к учету нематериальных активов на сумму 199 745,18 руб., выбыло на сумму 8316,00 руб. Остаток на 31.12.2025 года составил 660 931,66 руб.

Сумма накопленной амортизации по нематериальным активам по состоянию на 01.01.2025 года составила 316 800,60 руб., по состоянию на 31.12.2025 года составила 404 187,79 руб.

Запасы (сырье, материалы, комплектующие изделия, запасные части и т.д.) при поступлении в 2024 году отражались по счету 10 «Материалы» по фактической себестоимости.

Изменение дебиторской задолженности за 2025 год

НАИМЕНОВАНИЕ ПОКАЗАТЕЛЕЙ	Остаток на конец отчетного периода		Остаток на начало отчетного года	
	Всего	в том числе просроченная	Всего	в том числе просроченная
1	3	4	5	6
Задолженность всего	36 827	754	35 263	772
в том числе:				
расчеты с покупателями и заказчиками	5 940	754	4 830	772
расчеты с поставщиками и подрядчиками (авансы выданные)	29 041		29 535	
расчеты с бюджетом	1 198		540	
расчеты по социальному				



ОДО «Фораудит» ВУ80 АКВВ 3012 0808 4001 2420 0000
ОАО АСБ Беларусбанк
БИК АКВВВУ2Х УНН 590328318

**АУДИТОРСКОЕ ЗАКЛЮЧЕНИЕ ПО БУХГАЛТЕРСКОЙ ОТЧЕТНОСТИ
ОАО «Ошмянский мясокомбинат»**

г. Минск

Директору
ОАО «Ошмянский мясокомбинат»
Дремлюку Ю.А.

АУДИТОРСКОЕ МНЕНИЕ

Мы провели аудит прилагаемой бухгалтерской отчетности, Открытое акционерное общество «Ошмянский мясокомбинат», (Открытое акционерное общество «Ошмянский мясокомбинат» создано на основании приказа Гродненского областного комитета по управлению государственным имуществом и приватизации от 30 декабря 1995 года № 60 путём преобразования государственного предприятия «Ошмянский мясокомбинат» в соответствии с законодательством Республики Беларусь и действует в соответствии с Гражданским кодексом Республики Беларусь, Законом Республики Беларусь «О хозяйственных обществах», иными законодательными актами и актами законодательства Республики Беларусь.

Общество зарегистрировано в качестве юридического лица Ошмянским районным исполнительным комитетом решением № 75 от 08.02.2001 года. УНП 500057139

Общество является правопреемником прав и обязанностей государственного предприятия «Ошмянский мясокомбинат» в соответствии с передаточным актом, за исключением прав и обязанностей, которые не могут принадлежать Обществу.

Общество реорганизовано путем присоединения к нему коммунального сельскохозяйственного унитарного предприятия «Гроди» Ошмянского района (далее – КСУП «Гроди») на основании решения Ошмянского районного исполнительного комитета от 03 ноября 2020 года № 987, общего собрания акционеров ОАО «Ошмянский мясокомбинат» от 30 марта 2021 года и является преемником прав и обязанностей КСУП «Гроди» в соответствии с передаточным актом.

Место нахождения Общества: 231103, Республика Беларусь, Гродненская область, г. Ошмяны, ул. Пионерская, 52, тел. 4-42-44.)

состоящей из бухгалтерского баланса на 31 декабря 2025 г. за период с 01.01.2025 по 31.12.2025 года, отчета о прибылях и убытках, отчета об изменении собственного капитала, отчета о движении денежных средств за год, закончившийся на указанную дату, а также примечаний к бухгалтерской отчетности, предусмотренных законодательством Республики Беларусь.

По нашему мнению, прилагаемая бухгалтерская отчетность ОАО «Ошмянский мясокомбинат», сформированная в соответствии с требованиями законодательства Республики Беларусь по бухгалтерскому учету и отчетности, достоверно во всех существенных аспектах отражает финансовое положение ОАО «Ошмянский мясокомбинат» на 31 декабря 2025 г., финансовые результаты его деятельности и изменение его финансового положения, в том числе движение денежных средств за год, закончившийся на указанную дату, в соответствии с законодательством Республики Беларусь.

ОСНОВАНИЕ ДЛЯ ВЫРАЖЕНИЯ АУДИТОРСКОГО МНЕНИЯ

Мы провели аудит в соответствии с требованиями Закона Республики Беларусь «Об аудиторской деятельности» и национальных правил аудиторской деятельности. Наши обязанности в соответствии с этими требованиями далее описаны в разделе «Обязанности аудиторской организации по проведению аудита бухгалтерской отчетности» нашего аудиторского заключения. Мы независимы по отношению к ОАО «Ошмянский мясокомбинат» в соответствии с требованиями Закона Республики Беларусь «Об аудиторской деятельности», национальных правил аудиторской деятельности и Кодекса этики профессиональных бухгалтеров, принятого Международной федерацией бухгалтеров, и нами соблюдались прочие принципы профессиональной этики в соответствии с данными требованиями. Мы полагаем, что полученные нами аудиторские доказательства являются достаточными и надлежащими, чтобы служить основанием для выражения аудиторского мнения.

ПРОЧИЕ ВОПРОСЫ

Сравнительная информация в бухгалтерской отчетности подготовлена на основании данных бухгалтерской отчетности ОАО «Ошмянский мясокомбинат» за 2024 год, которая была проверена другой аудиторской организацией, аудиторское

заключение которое датировано 28 февраля 2025 года, аудиторское мнение немодифицированное .

ОБЯЗАННОСТИ РУКОВОДСТВА АУДИРУЕМОГО ЛИЦА ПО ПОДГОТОВКЕ БУХГАЛТЕРСКОЙ ОТЧЕТНОСТИ

Руководство ОАО «Ошмянский мясокомбинат» несет ответственность за подготовку и достоверное представление бухгалтерской отчетности в соответствии с законодательством Республики Беларусь и организацию системы внутреннего контроля ОАО «Ошмянский мясокомбинат», необходимой для подготовки бухгалтерской отчетности, не содержащей существенных искажений, допущенных вследствие ошибок и (или) недобросовестных действий.

При подготовке бухгалтерской отчетности руководство ОАО «Ошмянский мясокомбинат» несет ответственность за оценку способности ОАО «Ошмянский мясокомбинат» продолжать свою деятельность непрерывно и уместности применения принципа непрерывности деятельности, а также за надлежащее раскрытие в бухгалтерской отчетности в соответствующих случаях сведений, относящихся к непрерывности деятельности, за исключением случаев, когда руководство намеревается ликвидировать ОАО «Ошмянский мясокомбинат», прекратить его деятельность или когда у него отсутствует какая-либо иная реальная альтернатива, кроме ликвидации или прекращения деятельности.

ОБЯЗАННОСТИ АУДИТОРСКОЙ ОРГАНИЗАЦИИ ПО ПРОВЕДЕНИЮ АУДИТА БУХГАЛТЕРСКОЙ ОТЧЕТНОСТИ

Наша цель состоит в получении разумной уверенности в том, что бухгалтерская отчетность ОАО «Ошмянский мясокомбинат» не содержит существенных искажений вследствие ошибок и (или) недобросовестных действий, и в составлении аудиторского заключения, включающего выраженное в установленной форме аудиторское мнение. Разумная уверенность представляет собой высокую степень уверенности, но не является гарантией того, что аудит, проведенный в соответствии с национальными правилами аудиторской деятельности, позволяет выявить все имеющиеся существенные искажения. Искажения могут возникать в результате ошибок и (или) недобросовестных действий и считаются существенными, если можно обоснованно предположить, что в отдельности или в совокупности они могут повлиять на экономические решения пользователей бухгалтерской отчетности, принимаемые на ее основе.

В рамках аудита, проводимого в соответствии с национальными правилами аудиторской деятельности, аудиторская организация применяет профессиональное суждение и сохраняет профессиональный

скептицизм на протяжении всего аудита. Кроме того, мы выполняем следующее:

- выявляем и оцениваем риски существенного искажения бухгалтерской отчетности вследствие ошибок и (или) недобросовестных действий; разрабатываем и выполняем аудиторские процедуры в соответствии с оцененными рисками; получаем аудиторские доказательства, являющиеся достаточными и надлежащими, чтобы служить основанием для выражения аудиторского мнения. Риск необнаружения существенных искажений бухгалтерской отчетности в результате недобросовестных действий выше риска необнаружения искажений в результате ошибок, так как недобросовестные действия, как правило, подразумевают наличие специально разработанных мер, направленных на их сокрытие;

- получаем понимание системы внутреннего контроля ОАО «Ошмянский мясокомбинат», имеющей значение для аудита, с целью планирования аудиторских процедур, соответствующих обстоятельствам аудита, но не с целью выражения аудиторского мнения относительно эффективности функционирования этой системы;

- оцениваем надлежащий характер применяемой ОАО «Ошмянский мясокомбинат» учетной политики, а также обоснованности учетных оценок и соответствующего раскрытия информации в бухгалтерской отчетности;

- оцениваем правильность применения руководством ОАО «Ошмянский мясокомбинат» допущения о непрерывности деятельности, и на основании полученных аудиторских доказательств делаем вывод о том, имеется ли существенная неопределенность в связи с событиями или условиями, в результате которых могут возникнуть значительные сомнения в способности ОАО «Ошмянский мясокомбинат» продолжать свою деятельность непрерывно. Если мы приходим к выводу о наличии такой существенной неопределенности, мы должны привлечь внимание в аудиторском заключении к соответствующему раскрытию данной информации в бухгалтерской отчетности. В случае, если такое раскрытие информации отсутствует или является ненадлежащим, нам следует модифицировать аудиторское мнение. Наши выводы основываются на аудиторских доказательствах, полученных до даты подписания аудиторского заключения, однако будущие события или условия могут привести к тому, что ОАО «Ошмянский мясокомбинат» утратит способность продолжать свою деятельность непрерывно;


- оцениваем общее представление бухгалтерской отчетности, ее структуру и содержание, включая раскрытие информации, а также того, обеспечивает ли бухгалтерская отчетность достоверное представление о лежащих в ее основе операциях и событиях.


Мы осуществляем информационное взаимодействие с лицами, наделенными руководящими полномочиями, доводя до их сведения, помимо прочего, информацию о запланированных объеме и сроках аудита, а также о значимых вопросах, возникших в ходе аудита, в

том числе о значительных недостатках системы внутреннего контроля.

Мы предоставляем лицам, наделенным руководящими полномочиями, заявление о том, что нами были выполнены все требования в отношении соблюдения принципа независимости и до сведения этих лиц была доведена информация обо всех взаимоотношениях и прочих вопросах, которые можно обоснованно считать угрозами нарушения принципа независимости, и, если необходимо, обо всех предпринятых мерах предосторожности.

Руководитель задания,
Директор ОДО «Фораудит»


С.А. Вильчиков
(квалификационный аттестат
Министерства финансов
Республики Беларусь
№0000172)



АУДИТОРСКОЕ ПРЕДПРИЯТИЕ


Общество с дополнительной ответственностью «ФОРАУДИТ»:
Юридический адрес: 231042 г. Сморгонь, ул. Советская 29-2
Республика Беларусь

Свидетельство о государственной регистрации №852 от 24 октября 2000 года, выдано Сморгонским райисполкомом. В Едином государственном регистре юридических лиц и индивидуальных предпринимателей зарегистрировано за № 590328318.

«27» февраля 2026

Аудиторские замечания устранены 27.02.2026 г.

*Директор ОАО «Ошмянский
мясокомбинат»*



Ю.А. Дремлюк